



GUIDE UTILISATEUR VIGie 53 AGRI

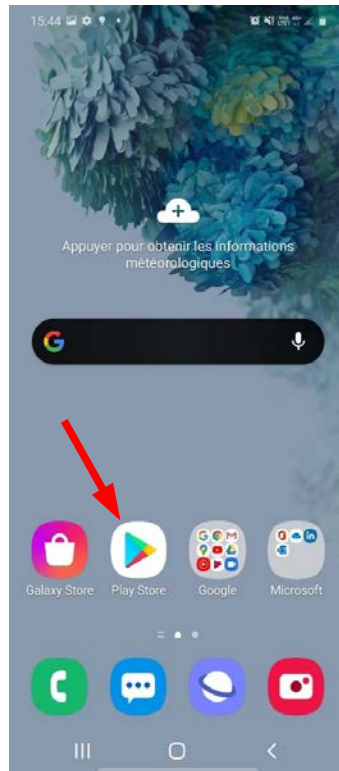


Action requise


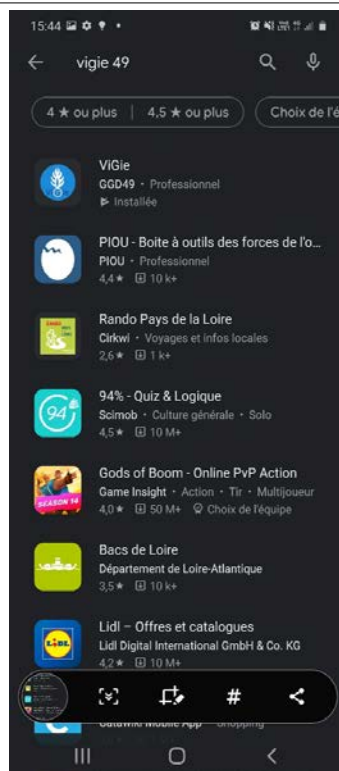
Vue sur smartphone Android

Vue sur smartphone Apple

Vous rendre sur Playstore
ou Applestore.



Renseignez VIGie 49 dans le
moteur de recherches





GUIDE UTILISATEUR

VIGie 53 AGRI


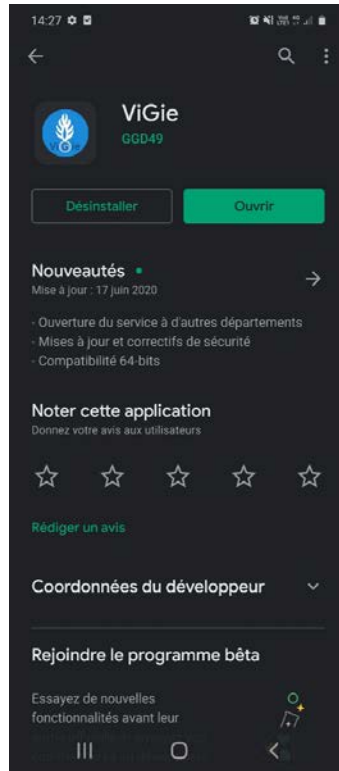


Action requise

Vue sur smartphone Android

Vue sur smartphone Apple

Intallez puis ouvrez
l'application.





GUIDE UTILISATEUR

VIGie 53 AGRI

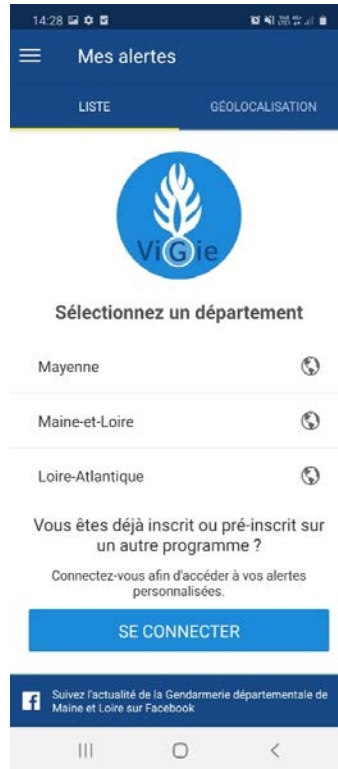


Action requise

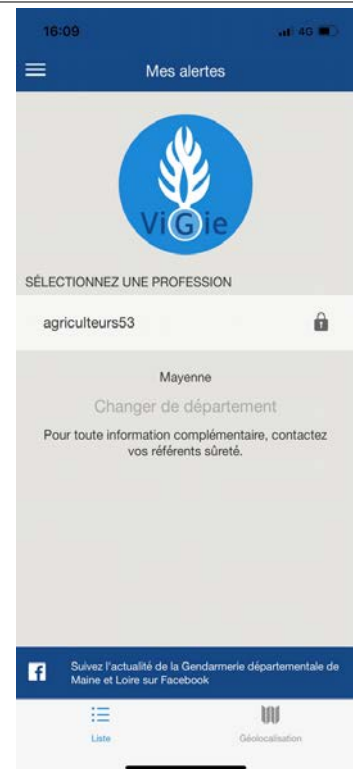
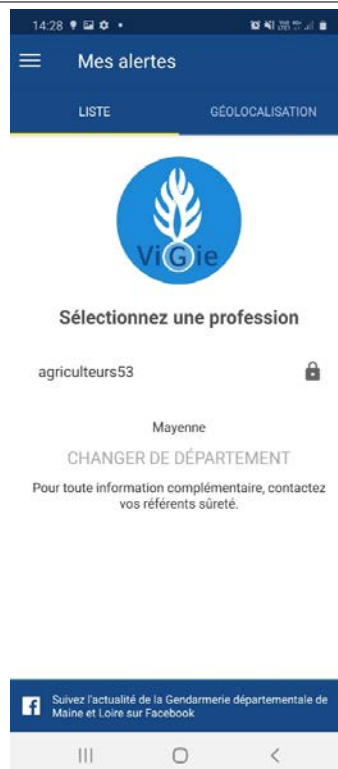
Vue sur smartphone Android

Vue sur smartphone Apple

Sélectionnez le département de la Mayenne



Sélectionnez la rubrique « agriculteurs53 »





Guide utilisateur VIGie 53 AGRI



Action requise

Vue sur smartphone Android

Vue sur smartphone Apple

Prenez connaissance des conditions d'utilisation et de la charte de l'utilisateur* que vous devez accepter avant de vous voir délivrer le mot de passe* permettant l'accès.

* La charte complète de l'utilisateur et le mot de passe sont délivrés par la chambre d'agriculture de la Mayenne ou les différents syndicats agricoles signataires

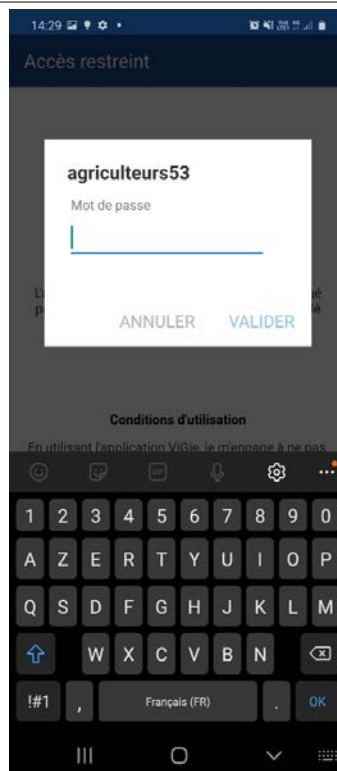


Entrez le mot de passe

puis accepter de recevoir les notifications si demandé par VIGie.

Aucune donnée personnelle ne vous a été demandée.

Pour vous désabonner, désinstaller l'application en suivant la notice de votre smartphone.





Guide utilisateur VIGie 53 AGRI



Action requise

Vue sur smartphone Android

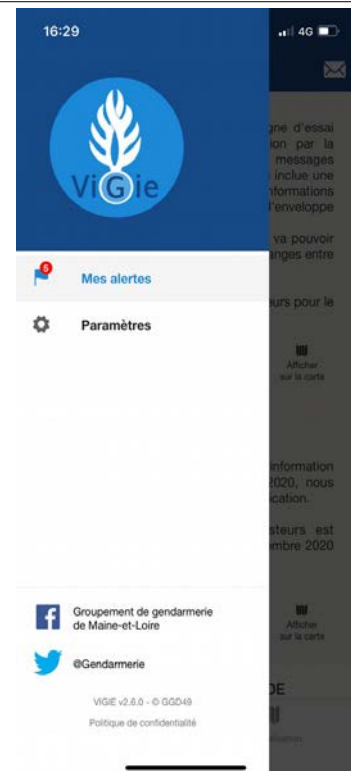
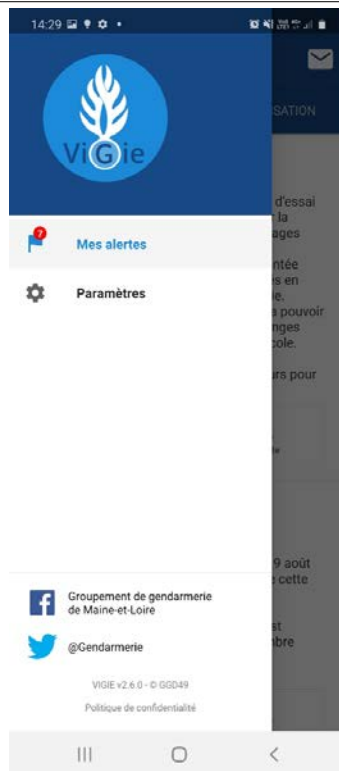
Vue sur smartphone Apple

Vous accédez sur l'affichage.
Les alertes sont précédées d'un triangle rouge ;
Les informations sont précédées d'un « i » dans un rond.

Sélectionnez les 3 barres en haut à gauche



Le chiffre rouge donne le nombre d'alertes ou d'informations non lues
Dès qu'un message est lu, le chiffre évolue.





Guide utilisateur VIGie 53 AGRI



Action requise

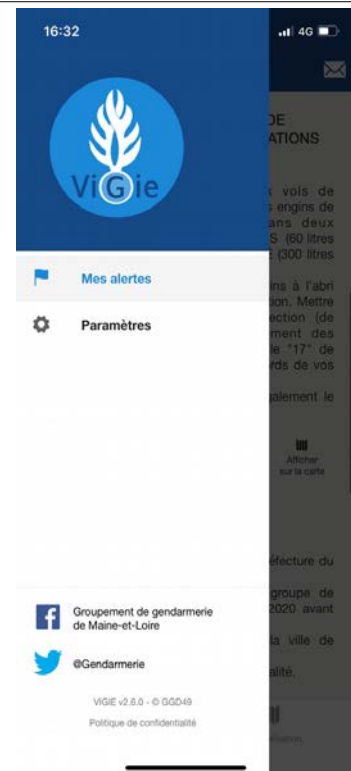
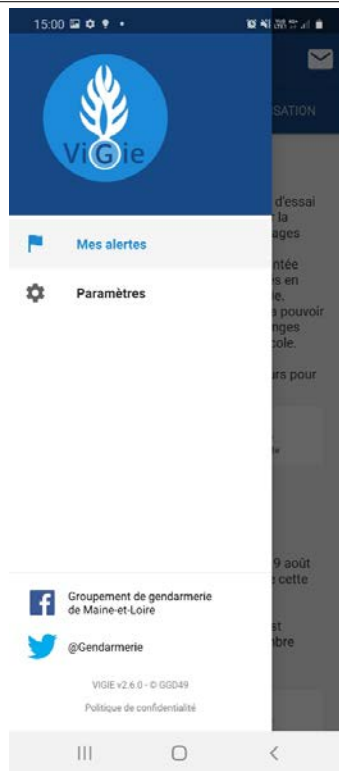
Vue sur smartphone Android

Vue sur smartphone Apple

Sélectionnez une pièce jointe ou la géolocalisation pour indiquer à l'application la prise de connaissance.



Et voilà


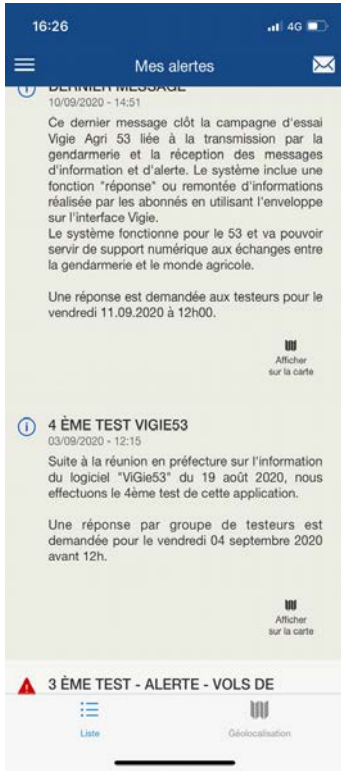




Guide utilisateur

VIGie 53 AGRI



Action requise	Vue sur smartphone Android	Vue sur smartphone Apple
<p>Pour adresser une contribution aux forces de sécurité, appuyez sur l'enveloppe en haut à droite.</p> <p>L'application vous renvoie la première fois aux messageries proposées par votre smartphone, sélectionnez votre messagerie et votre adresse personnelle habituelles.</p>		
<p>Les fois suivantes, votre interface messagerie apparaît directement. Par défaut, l'adresse du référent sûreté de la gendarmerie est renseignée*.</p> <p>Dans l'objet, mentionnez votre commune et votre filière</p> <p>Exemples :</p> <ul style="list-style-type: none"> - Entrammes, éleveur bovin ; ou - Ernée, céréalier... <p>Entrez votre texte sous l'objet et vous pouvez y joindre des pièces et/ou des clichés photographiques</p> <p><i>* Pour les agriculteurs implantés en zone de police nationale, il faut entrer manuellement l'adresse de votre contact au commissariat et supprimer celle du référent sûreté de la gendarmerie.</i></p>	